

Les Oreilles en Pointe

**TÊTES RAIDES, THOMAS FERSEN,
LA GRANDE SOPHIE, YVES SIMON,
ANGEL FORREST, SLONOVSKI BAL, OSHEN, ARCAHUETAS,
FATIMA SPAR & THE FREEDOM FRIES, FELOCHE, MORAN,
RUE DE LA MUETTE, LAURENT BERGER, L'HERBE FOLLE,
MARC-ANDRÉ LÉGER, WLADIMIR ANSELME, THÉO HARDY,
DICK ANNEGARN, YETI, LOLE**

Mode d'emploi :

18^{ÈME} ÉDITION

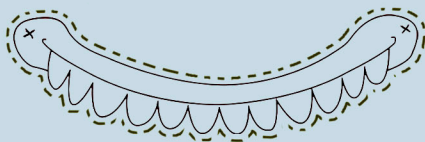
INFOS/RESA : 04 77 10 90 95

Maillez vos oreilles en Pointe sur :

www.oreillesenpointe.com

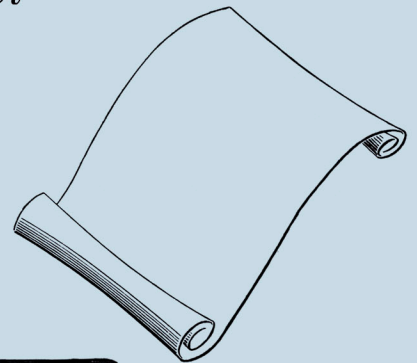
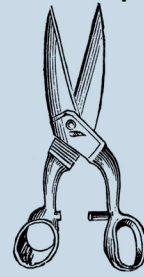


Sourire Narquois - Masque pour garder le sourire à découper



Matériel nécessaire :

- Papier
- Carton fort
- Colle
- Ciseaux
- Cutter



Mode d'emploi :




fig.1

1. Imprimez votre feuillet "Sourire narquois" à découper (fig.1).

2. Collez le feuillet sur un papier épais.

3. Découpez le contour extérieur selon les pointillés à l'aide de ciseaux (fig.2).




fig.2

4. Ménagez à l'aide de la pointe du cutter, de petits trous à l'emplacement des croix sur les côtés du masque. (fig.3).

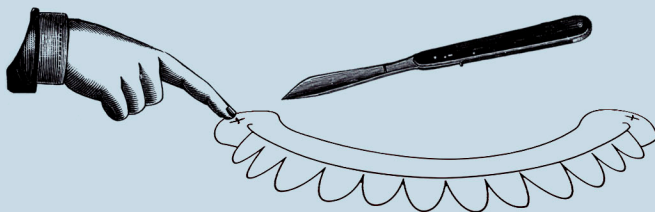


fig.3

5. Découpez un morceau d'élastique adapté à votre tour de tête.

6. Fixez l'élastique aux trous sur les côtés.



4. Vous êtes fin prêt pour le festival Les Oreilles en Pointe (fig.4).



fig.4