

Les Oreilles en Pointe

**TÊTES RAIDES, THOMAS FERSEN,
LA GRANDE SOPHIE, YVES SIMON,
ANGEL FORREST, SLONOVSKI BAL, OSHEN, ARCAHUETAS,
FATIMA SPAR & THE FREEDOM FRIES, FELOCHE, MORAN,
RUE DE LA MUETTE, LAURENT BERGER, L'HERBE FOLLE,
MARC-ANDRÉ LÉGER, WLADIMIR ANSELME, THÉO HARDY,
DICK ANNEGARN, YETI, LOLE**

Mode d'emploi :

18^{ÈME} ÉDITION


INFOS/RESA : 04 77 10 90 95

Maillez vos oreilles en Pointe sur :

www.oreillesenpointe.com

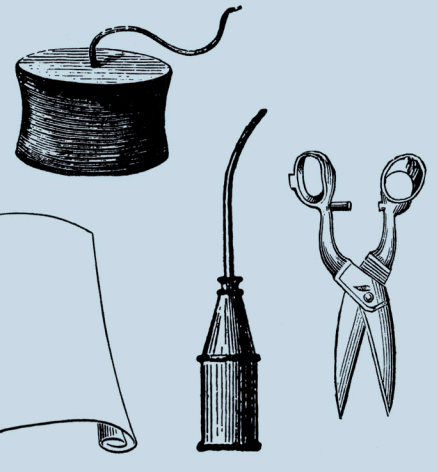


Les Pattes griffues de la Bête - Mitaines à découper




Matériel nécessaire :


- Papier
- Un morceau d'élastique
- Papier épais
- Colle
- Ciseaux




Mode d'emploi :



1. Imprimez votre feuillet "Pattes griffues de Bête" à découper (fig.1).
2. Collez le feuillet sur un papier épais (fig.2).



3. Découpez le contour extérieur selon les pointillés en prenant soin de garder la bande qui servira de bracelet (fig.3).



4. Coupez selon les pointillés les encoches sur la bande/bracelet.
5. Renouvelez les points 3. et 4. pour la seconde mitaine.
6. Fixez les mitaines à vos poignets en rentrant l'une dans l'autre les encoches du bracelet.
7. Vous êtes fin prêt pour le festival Les Oreilles en Pointe (fig.4).

