

Les Oreilles en Pointe

**TÊTES RAIDES, THOMAS FERSEN,
LA GRANDE SOPHIE, YVES SIMON,
ANGEL FORREST, SLONOVSKI BAL, OSHEN, ARCAHUETAS,
FATIMA SPAR & THE FREEDOM FRIES, FELOCHE, MORAN,
RUE DE LA MUETTE, LAURENT BERGER, L'HERBE FOLLE,
MARC-ANDRÉ LÉGER, WLADIMIR ANSELME, THÉO HARDY,
DICK ANNEGARN, YETI, LOLE**

Mode d'emploi :

18^{ÈME} ÉDITION


INFOS/RESA : 04 77 10 90 95

Taillez vos oreilles en Pointe sur :

www.oreillesenpointe.com

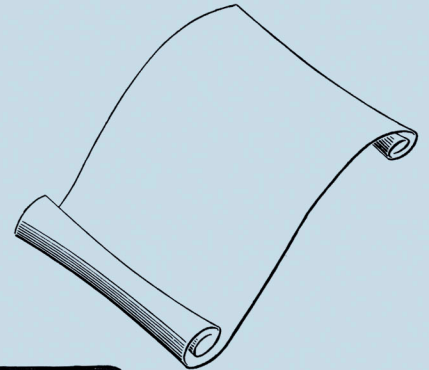
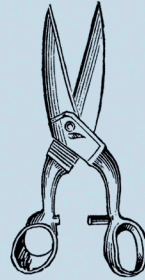


Les Oreilles en Pointe - Bijoux d'oreilles à découper




Matériel nécessaire :


- Papier
- Carton fort
- Colle
- Ciseaux
- Cutter



Mode d'emploi :



1. Imprimez votre feuillet "Oreilles en Pointe" à découper (fig.1).
2. Collez le feuillet sur un carton un peu fort.
3. Découpez le contour extérieur selon les pointillés à l'aide de ciseaux (fig.2).



4. Evidez la partie intérieure selon les pointillés à l'aide d'un cutter (fig.3).



5. Adaptez si besoin la partie intérieure à la taille de vos oreilles afin de pouvoir enfiler vos Oreilles en Pointe.

6. Répétez les points 3., 4. et 5. pour la deuxième oreille.

7. Vous êtes fin prêt pour le festival Les Oreilles en Pointe (fig.4).

